


EV0line® Cable Management








EV0line® Cable Management

Wenn Strom- oder Datenkabel frei im Raum verlegt werden, sorgt EV0line Cable Management für Sicherheit und Ordnung.

Das Bridge-System ermöglicht dabei individuelle Lösungen für nahezu jede Anforderung. Mit Verbindungsmodul, 90°-Winkel, T-Modul und Kreuzungsmodul wird die gesamte Bodenfläche erschlossen. Das Vertikalmodul schafft saubere Übergänge zu Wand oder Möbelseiten und auch für den Anschluss der EV0line WireLane steht ein entsprechendes Adaptermodul zur Verfügung.




Beschreibung	Abbildung	Ausführung	Best.-Nr.
<p>Kabeldurchlass EVoline FlipTop SMALL Zum Einbau in Platten von 19 mm bis 35 mm Stärke. Deckel ausklappbar mit Endanschlag und Rastpunkten. Bürstenleiste: schwarz</p> <p>Einbaumaß: 185 x 157 mm</p>		Gehäuse und Deckel aus gebürstetem Edelstahl	1593 4204 0300
<p>Kabeldurchlass EVoline Port Wippdeckel und Manschette aus Kunststoff</p>		silberfarben lackiert schwarz lackiert	1593 1002 5301 1593 1003 2601
<p>Kabeldurchlass EVoline Port Wippdeckel Edelstahl massiv in CD Optik und Manschette aus Kunststoff passend lackiert</p>		massiver Edelstahl	1593 1003 2701
<p>EVoline WireLane Untertischkanal aus Kunststoff, verschraubbar, verkettbar, biegsam.</p> <p>Ein Pack besteht aus drei Stück, jeweils 250-330 mm lang. Einzelne Glieder / Stücke sind miteinander verkettbar bzw. trennbar</p>		schwarz grau	6593 5201 0000 6593 5211 0000
<p>FlipTop Push-Wirelane Adapter Zur Befestigung der WireLane an dem FlipTop Push.</p>		schwarz	1599 0910 3300








Weitere Kabeldurchlässe und eine vielfältige Auswahl an Modulen für das Kabel Management finden Sie im EVoline Konfigurator.

Direkt zum
EVoline
Konfigurator

[www.evoline.com/
konfigurator](http://www.evoline.com/konfigurator)




EVOLine® Cable Management

Beschreibung	Abbildung	Ausführung	Best.-Nr.
<p>EVOLine Bridge Verschraubbare Kabelbrücke aus Aluminium mit schwarzer Dekorblende. Schrauben nicht im Lieferumfang enthalten.</p>		<p>mit vier CableClips</p> <p>Länge: 1.200 mm</p>	1593 5011 2000
Beschreibung	Abbildung	Beschreibung	Abbildung
<p>Bridge Modul Bogen 90° mit 4 Befestigungsriegeln</p>		<p>Bridge Modul T mit 6 Befestigungsriegeln</p>	
<p>Bridge Modul Kreuz mit 8 Befestigungsriegeln</p>			
<p>Bridge Modul Adapter WireLane kann auch als Endstück genutzt werden</p>		<p>Bridge Modul Vertikal</p>	
<p>Bridge Verbindungen 2 Stück</p>			

Eine vielfältige Auswahl an Modulen für das Kabel Management finden Sie im EVOLine Konfigurator.


Direkt zum
EVOLine
Konfigurator

[www.evoline.com/
konfigurator](http://www.evoline.com/konfigurator)



Beschreibung	Abbildung	Ausführung	Best.-Nr.
--------------	-----------	------------	-----------

EVoline Rail
zur Untertischmontage
von ePlaces, wahlweise für
EVoline U-Dock oder
EVoline Express.



EVoline Rail
für EVoline U-Dock
bestehend aus 2 schwarzen
Kunststoffhaltern und
2 schwarzen Aluminium-
profilen

Profillänge 150 mm	1593 5400 0700
Profillänge 300 mm	1593 5400 0100
Profillänge 500 mm	1593 5400 0200

bestehend aus 3 schwarzen
Kunststoffhaltern und
4 schwarzen Aluminium-
profilen


Profillänge 2 x 300 mm	1593 5400 0500
Profillänge 2 x 400 mm	1593 5400 0600

EVoline Rail
für EVoline Express
bestehend aus 2 schwarzen
Kunststoffhaltern und
2 schwarzen Aluminium-
profilen

Für EVoline Express Typ 910 für 3 Steckdosen	1593 5400 0300
Für EVoline Express Typ 910 für 4 Steckdosen	1593 5400 0400

Werden Sie zum Co-Designer
und konfigurieren Sie Ihr
individuelles EVoline Produkt.
Wählen Sie aus zahlreichen
Modulen.

Direkt zum
EVoline
Konfigurator
[www.evoline.com/
konfigurator](http://www.evoline.com/konfigurator)



Rail für den EVoline U-Dock, verschiebbar



Rail für den EVoline Express, feste Montage